

玉島スクールサポーターだより【No.104】平成28年2月

発行：玉島警察署生活安全課 TEL 086-522-0110 (内線268)



子ども被害の犯罪及び不審者情報の認知状況 (平成28年1月)

【岡山県下の状況】

1 事案別認知状況

(以下の数字については、全て件数を示す)

犯 罪	不 審 者 情 報					総 計
	わいせつ	つきまとい	声かけ	その他	小 計	
暴行・傷害、性犯罪、 迷防条例違反等 2	16	8	18	18	60	62

- 子ども被害の犯罪及び不審者情報の認知状況は、62件です。
- 内訳は、暴行・傷害など犯罪として認知したものが2件、声かけなどの不審者情報として認知したものが60件となっています。
- 1月中の1日当たりの認知件数は、平均で約2件です。

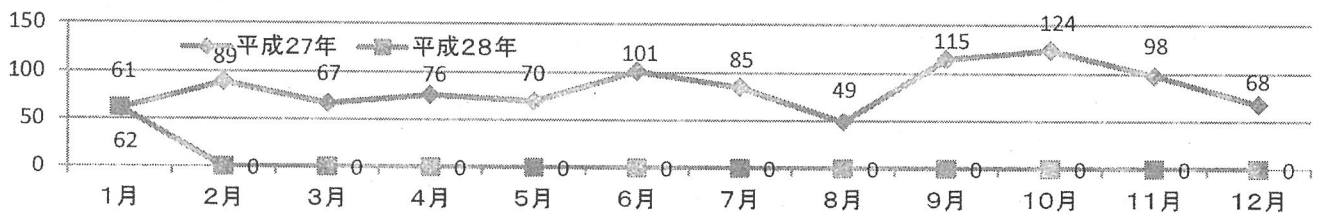


2 学識別認知状況

学識別	未就学	小学生	中学生	高校生	有職者	無職者	不 明	合 計
件 数	1	24	9	27	0	0	1	62

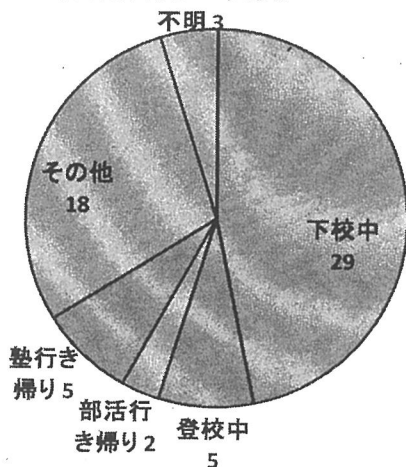
- 高校生が最も多く、27件の被害を認知しています。

3 月別認知状況



- 昨年同期は61件です。本年は62件で、1件(1.6%)増加しています。


4 行動別認知状況



- 下校中が最も多く29件となっています。(左図)

- 一人で行動中に被害に遭うケースが多く、38件となっています。(右図)

※ 公園、道路等で一人遊びをしている子どもを見かけたら、「一人遊びは危ないよ」のひと声を!

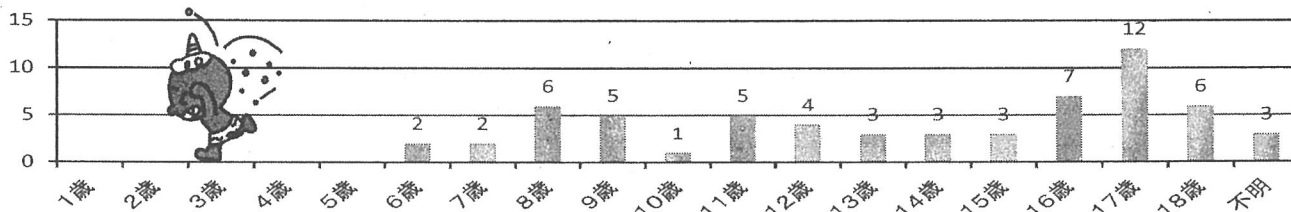


5 場所別認知状況

場所別	路上	公園	駐車場	店内	駅	空き地	学校敷地	その他	合計
件数	42	4	4	3	5	0	0	4	62

○ 路上での被害が突出しています。

6 年齢別認知状況



○ 16歳から18歳の高校年齢の被害が多くなっています。

7 犯人（不審者）の交通手段

交通手段	徒歩	自動車	自転車	オートバイ	不明	合計
件数	29	18	10	1	4	62

○ 徒歩が最も多くなっています。単独徒歩で行動する時には、時々後方確認をすることが大切です。

【玉島警察署管内の状況】

ガラガラ、プクプク・・・インフルエンザをやっつける



月別認知状況

月別	1月	2月	3月	4月	5月	6月	7月	8月	9月	10月	11月	12月	合計
27年	12	5	1	5	3	6	7	1	6	2	5	3	56
28年	2												2

○ 管内における子ども被害の犯罪及び不審者情報の認知状況は2件です。昨年同期に比べ、10件(83.3%)減少しています。

スクールサポーターから ひと言



☆ 今年は暖冬の影響で、子供たちが戸外で活動する機会が多くなるため、例年よりも不審者事案が多くなるのではと予想されます。「ながらパトロール」を心がけ、地域の子供が被害に遭わないよう見守ってください。

インターネットに起因する犯罪やトラブルから子供を守るために

～大切な家庭の役割～

- * 保護者がインターネットの利用について関心を持ち、子供に正しい利用方法を教える
- * 利用時間や利用方法について親子でよく話し合い、家庭内でのルールを作る

