

里庄町の国民健康保険

発行:里庄町 町民課
問合せ先:64-3112

平成28年度の里庄町の国民健康保険加入者一人当たりの医療費は、

376,743円でした。

※前年度は375,740円で、前年度に比べ約1,000円増加しています。

平成28年度里庄町国民健康保険特別会計決算の概要

歳入 約14億4,119万9千円

みなさんが納めている国民健康保険税は、約2億1,211万円で歳入全体の約15%です。

歳出 約13億1,989万2千円

医療費として支払った金額は、約7億7,536万円で、歳出全体の約60%です。

差引額 約1億2,130万6千円

差引額から繰越金・基金からの繰入金等を除くと、単年度では、**約5,400万円の黒字**です。

里庄町の医療費の現状



一人当たり医療費については、平成26年度までは増加していましたが、平成27年度からは減少し、平成28年度では前年とほぼ変わらず横ばいとなりました。

医療費が増えると・・・

平成27年度から国保税の税率を引き上げました！



- 国保税の税率のさらなる引き上げ(里庄町) ※国民健康保険制度を維持するため。
- 消費税の税率のさらなる引き上げ(国) ※社会保障制度を維持するため。

医療費抑制の取組

ジェネリック医薬品の活用も医療費の抑制につながります。



近年日本では、「糖尿病」や「高血圧症」などの生活習慣病が増え続け、死因の約3分の2、医療費の約3分の1を占めています。

こうした生活習慣病の増加や医療費の上昇をくい止めるため、メタボリックシンドロームに着目した「特定健診・特定保健指導」を行っています。なぜなら生活習慣病は、生活習慣の改善で予防できる病気だからです。

里庄町からの3つのお願い

- ① 健康な体をつくりましょう！
- ② 特定健診やがん検診を受けましょう！
- ③ 国民健康保険税は、納期限内に納めましょう！



里ちゃん

平成28年度 国保の医療費・保険税等の状況

一人当たりの国保税負担額（全体分）【現年分】

| | 医療分 | 後期高齢者支援分 | 介護分 | 収納率 |
|-----|---------|----------|---------|--------|
| 里庄町 | 57,942円 | 19,525円 | 22,746円 | 97.55% |
| 県平均 | 61,347円 | 20,896円 | 21,954円 | 92.06% |
| 順位 | 14位 | 15位 | 4位 | 2位 |

※順位は27市町村中の高い順の順位です。

※平成27年度から保険税を引き上げていますが、一人当たりの国民健康保険税額は、県平均より低い負担額となっています。また、収納率は県内で2位と高い収納率を維持しています。

一人当たりの医療費（全被保険者）

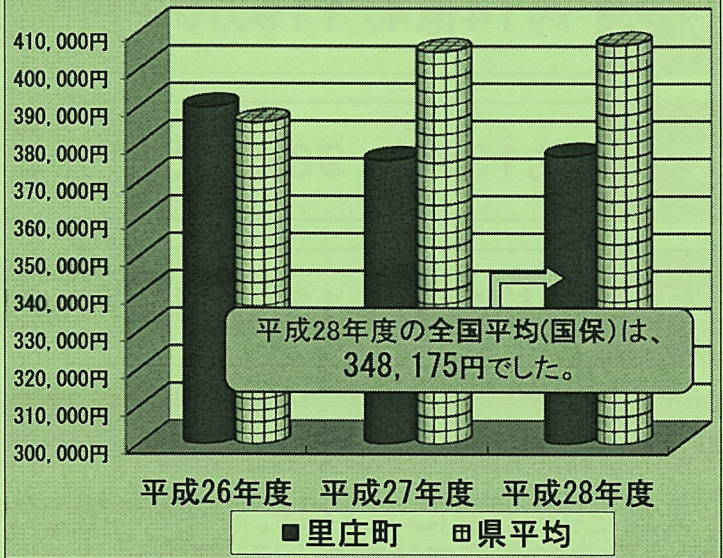
| | 平成26年度 | 平成27年度 | 平成28年度 |
|-----|----------|----------|----------|
| 里庄町 | 389,892円 | 375,740円 | 376,743円 |
| 県平均 | 385,772円 | 404,612円 | 406,430円 |

※近年は加入者の減少や診療報酬改定の影響により、医療費は減少しています。里庄町の一人あたり医療費は、県平均より低く、全国平均より高くなっています。

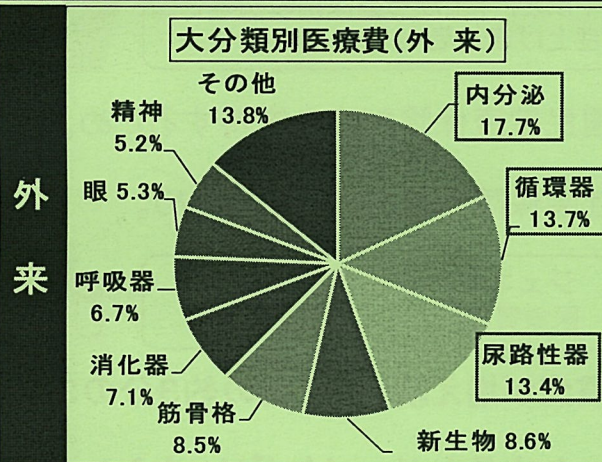
医療費の状況

| | |
|-----------|--------------|
| 総医療費 | 923,395,928円 |
| 平均被保険者数 | 2,451人 |
| 一人当たりの医療費 | 376,743円 |

県平均と比較した一人当たりの医療費

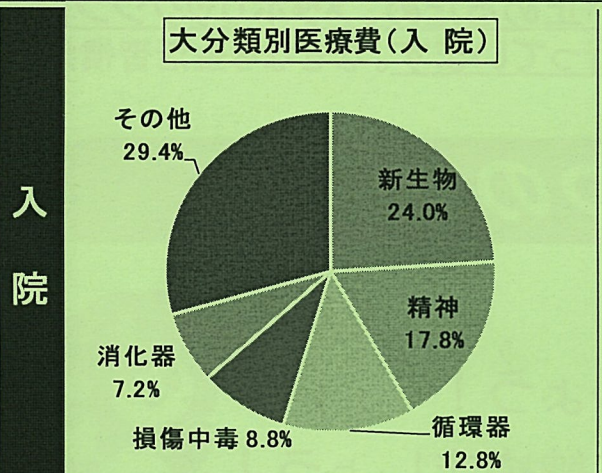


疾病分類別の医療費（平成28年度）



| 大分類 | 中分類 | 割合 |
|------------|-----------------|-------|
| 内分泌 17.7% | 糖尿病 | 10.9% |
| | その他内分泌、栄養及び代謝障害 | 6.4% |
| 循環器 13.7% | 甲状腺障害 | 0.4% |
| | 高血圧性疾患 | 7.6% |
| | その他心疾患 | 3.3% |
| 尿路性器 13.4% | 虚血性心疾患 | 1.3% |
| | 腎不全 | 10.5% |
| | その他の腎尿路系の疾患 | 1.2% |
| 新生物 8.6% | 前立腺肥大 | 1.0% |
| | その他の悪性新生物 | 2.4% |
| | 気管、気管支及び肺の悪性新生物 | 1.4% |
| | 白血病 | 1.1% |

※ 外来の上位は、内分泌、循環器系、尿路性器疾患で、これらの生活習慣病だけで約45%と外来の半数近くを占めています。



| 大分類 | 中分類 | 割合 |
|-----------|------------------|-------|
| 新生物 24.0% | その他の悪性新生物 | 8.9% |
| | 気管、気管支及び肺の悪性新生物 | 5.4% |
| | 結腸の悪性新生物 | 2.5% |
| 精神 17.8% | 統合失調症等 | 10.3% |
| | 気分障害 | 3.3% |
| | 神経性障害、ストレス性関連障害等 | 1.8% |
| 循環器 12.8% | その他の心疾患 | 6.8% |
| | 虚血性心疾患 | 3.7% |
| | 脳梗塞 | 1.0% |
| 損傷中毒 8.8% | 骨折 | 5.9% |
| | その他損傷等 | 2.9% |
| | 熱傷及び腐食 | 0.1% |

※ 循環器系の上位3位はその他の心疾患、虚血性心疾患、脳梗塞で重症化した生活習慣病です。



※大分類は上位4位・中分類は上位3位までを表示
※データはKDBより平成28年度分を抽出

※高血圧症・糖尿病等の生活習慣病や、生活習慣病の重症化による病気が上位を占めています！

受診により健康状態を確認し、必要な場合は、生活習慣の改善や治療を受けましょう！