

玉島スクールサポーターだより【No.157】 令和2年7月
 発行：玉島警察署生活安全課 Tel.086-522-0110 (内線268)

子ども被害の犯罪及び不審者情報の認知状況 (1月～6月)



【岡山県下の状況】

1 事案別認知状況

(以下の数字については、全て件数を示す)

犯 罪	不 審 者 情 報					総 計
	わいせつ	つきまとい	声かけ	その他	小 計	
暴行・傷害・性罪・遡及例違反等	40	42	72	110	264	293
29						

- 子ども被害の犯罪及び不審者情報の認知状況は、293件です。
- 内訳は、暴行・傷害など犯罪として認知したものが29件、声かけなどの不審者情報として認知したものが264件となっています。
- 不審者による声かけ事案。内容は「遊びにいかない」、「こっちにおいで」、「どこに行くの。ご飯食べたの」「一緒に犬を探して」等々。


2 学職別認知状況

学職別	未就学	小学生	中学生	高校生	有職者	無職者	不明	合計
件数	10	124	67	90	1	1	0	293

- 小学生が最も多く、全体の42.3%を占めています。


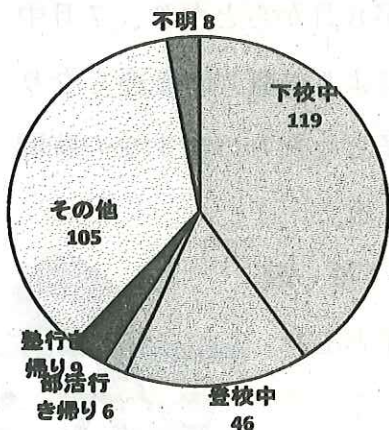
3 月別認知状況

(数字の左は令和1年、右は令和2年)



4 行動別認知状況

- 下校中が119件で40.6%、一人で行動中が166件で56.7%を占めています。

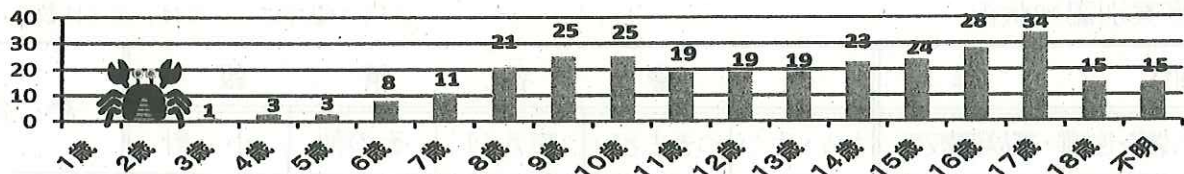


5 場所別認知状況

場所別	路上	公園	駐車場	店内	駅	空き地	学校敷地	その他	合計
件数	181	22	9	22	14	1	1	43	293

○ 路上での被害が約61.8を占めています。

6 年齢別認知状況



○ 年齢別では7歳～12歳が41.0%、13歳～17歳までが43.7%を占めている。

7 犯人（不審者）の交通手段

交通手段	徒歩	自動車	自転車	オートバイ	不明	合計
件数	140	59	56	4	34	293

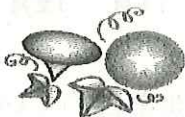
○ 歩きの不審者が最も多いですが近くに車を駐めている可能性があります。十分注意を！

【玉島警察署管内の状況】

月別認知状況

月別	1月	2月	3月	4月	5月	6月	7月	8月	9月	10月	11月	12月	合計
令和1年	4	3	5	6	5	11	6	1	5	1	6	7	60
令和2年	8	4	2	1	1	10							26

○ 昨年1～6月は34件、本年は26件と8件（23.56%）減少しています。



スクールサポーターから ひと言



今年は新型コロナウイルス感染症の影響で、夏休みが8月からとなり、7月中も子どもたちが暑いなか通学します。登下校中に暑さにより注意力が散漫となり不審者への対応の遅れなどが予想されます。引き続き子どもたちの登下校の時間帯の見守り活動を行い、事件事故を未然に防止しましょう。

また、自主パトロール帯や見守り隊以外の人も、登下校の時間帯に散歩や買い物を兼ねた「ながらパトロール」で子どもたちを見守りましょう。

