

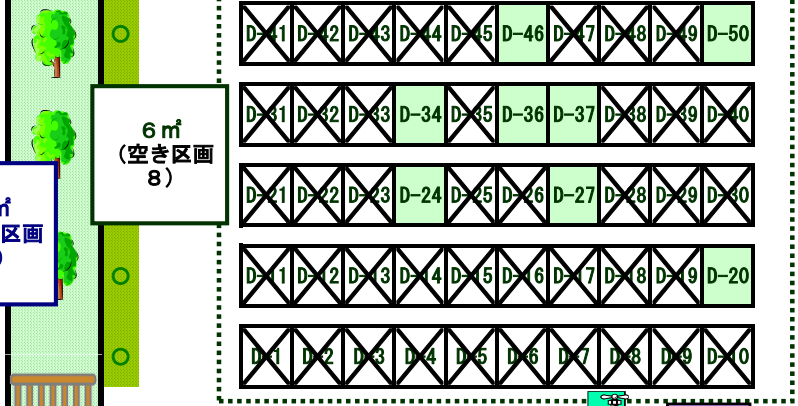
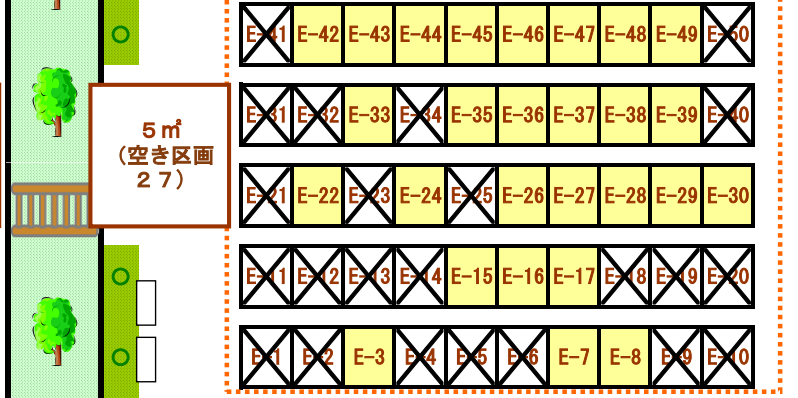
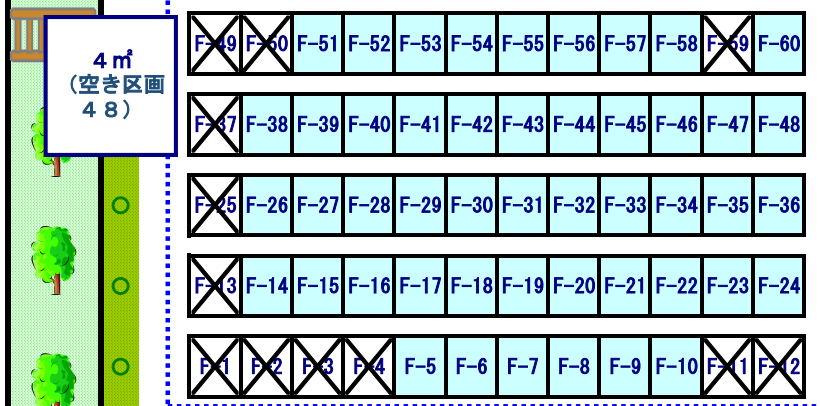
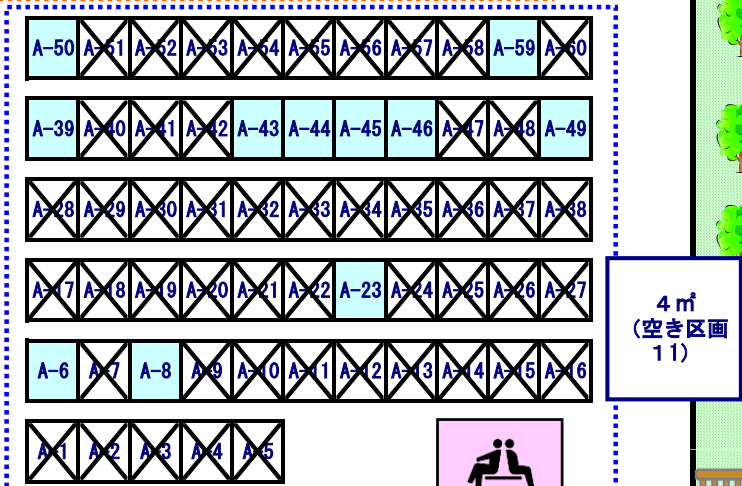
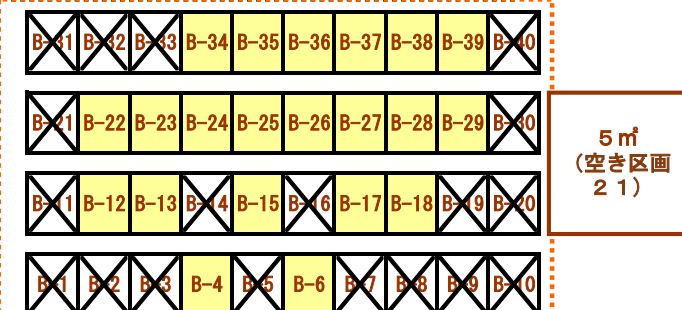
里庄町営墓地「里庄町やすらぎ霊園」区画案内図



※「×」印の区画は、使用者決定済区画です。

至国道2号

県道大島中新庄線



(注意)  
 ・実際の区画の大きさは図と異なります。  
 ・区画間の通路幅は1.2mです。(ただし、異なるm区画の間は2m)  
 ・排水勾配を確保するため、全体的に東向き及び北向きに傾斜がついています。

- 4m 1.6m x 2.5m (A・Fブロック)
- 5m 1.8m x 2.8m (B・Eブロック)
- 6m 2.0m x 3.0m (C・Dブロック)

- 水汲み場・桶置き場
- 四阿 (あずまや)
- 駐車場 (23台) ※1台は車いす対応枠



案内板



スロープ



案内板

出入口

