

# 玉島スクールサポーターだより【No.138】平成30年12月

発行：玉島警察署生活安全課 電話086-522-0110（内線268）

## 子ども被害の犯罪及び不審者情報の認知状況（平成30年1月～11月）



### 【岡山県下の状況】

#### 1 事案別認知状況

（以下の数字については、全て件数を示す）

犯 罪	不 審 者 情 報					総 計
	わいせつ	つきまとい	声かけ	その他	小 計	
暴行・傷害、性犯罪、 迷防条例違反等 56	142	135	226	238	741	797

- 子ども被害の犯罪及び不審者情報の認知状況は、797件です。（前年比-66件）
- 内訳は、暴行・傷害など犯罪として認知したものが56件、声かけなどの不審者情報として認知したものが741件となっています。
- 平成30年中、11月までの1日当たりの認知件数は、約2.4件です。




#### 2 学職別認知状況

学職別	未就学	小学生	中学生	高校生	有職者	無職者	不明	合計
件数	13	369	169	234	2	1	9	797

- 小学生が最も多く、369件の被害を認知しています。

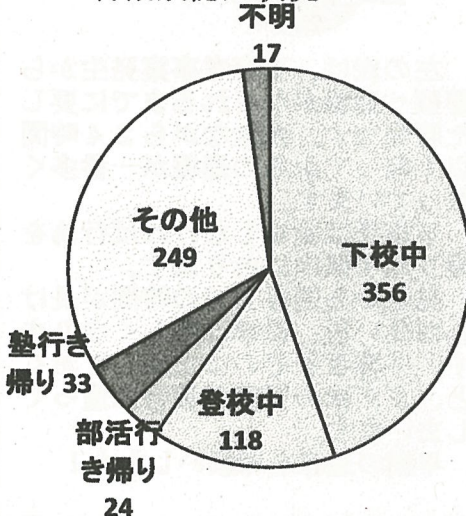
#### 3 月別認知状況

（数字の左は平成29年、右は平成30年）



- 昨年11月は78件、本年は114件、36件(46.2%)の大幅増加となっています。


#### 4 行動別認知状況



- 下校中が最も多く356件となっています。（左図）

- 一人で行動中に被害に遭うケースが多く、457件となっています。（右図）

※ 日没が早まることから、人通りや街灯の少ない路地等のパトロールをお願いします！

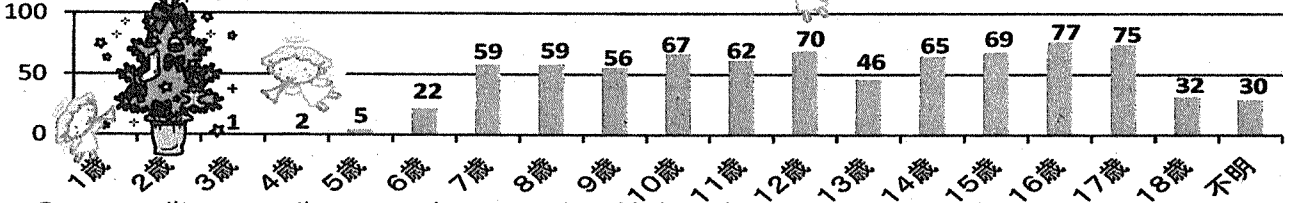


## 5 場所別認知状況

場所別	路上	公園	駐車場	店内	駅	空き地	学校敷地	その他	合計
件数	562	44	19	41	34	1	7	89	797

○ 路上での被害が70.5%を占めています。

## 6 年齢別認知状況



○ 10歳～12歳、14歳～17歳の被害が多くなっています。

## 7 犯人（不審者）の交通手段

交通手段	徒歩	自動車	自転車	オートバイ	不明	合計
件数	334	162	187	24	90	797

○ 単独行動をする時には、防犯ブザーを手に持ち、直ぐ鳴らせるよう準備しておきましょう。

## 【玉島警察署管内の状況】

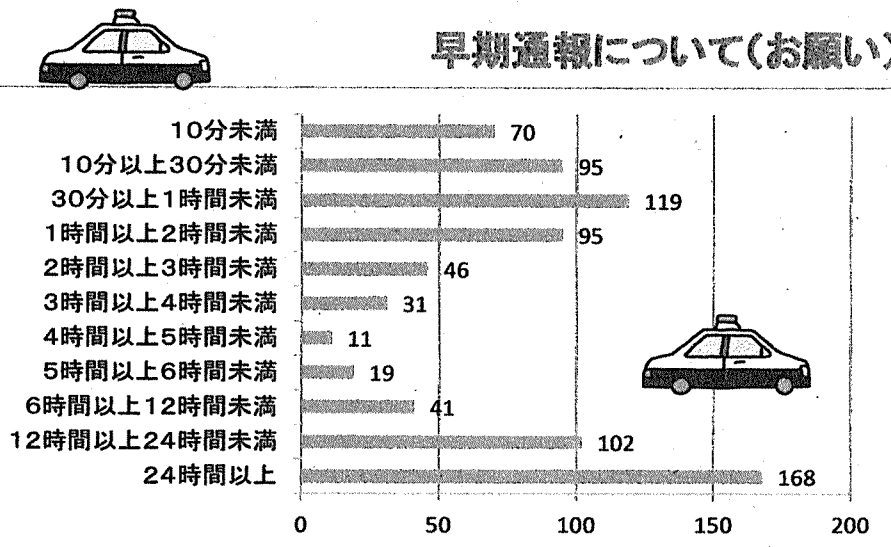
### 月別認知状況

月別	1月	2月	3月	4月	5月	6月	7月	8月	9月	10月	11月	12月	合計
平成29年	2	6	3	6	7	13	5	2	7	7	4	4	66
平成30年	1	7	2	8	7	2	2	1	1	5	8		44

○ 昨年同期は62件、本年44件で18件(29.0%)減少しています。

## スクールサポーターから ひと言

### 早期通報について(お願い)



左の表は、不審者事案発生から警察へ通報がなされるまでに要した時間です。残念ながら24時間以上経ってからの通報が一番多くなっています。

不審者は検挙しなければ行為を繰り返す傾向にあります。

発生から通報までの時間が長ければ長い程、検挙は難しくなります。不審者をそのままにしておくと、また次の児童が被害に遭ってしまいます。

早期の通報をお願いします！