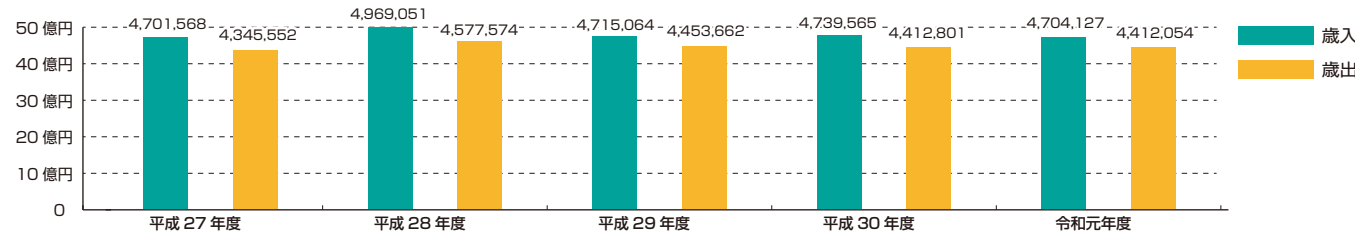


財政

■一般会計決算の推移

[千円]



■水道事業会計決算の推移 (税抜)

[千円]

年度	収益的収入及び支出		資本的収入及び支出	
	事業収益	事業費用	資本的収入	資本的支出
平成27年度	273,298	250,791	29,553	112,053
平成28年度	277,461	253,009	13,815	66,953
平成29年度	261,483	235,889	20,859	64,201
平成30年度	262,520	228,896	16,703	108,856
令和元年度	261,662	229,079	17,957	73,435

■下水道事業会計決算の推移 (税抜)

[千円]

年度	収益的収入及び支出		資本的収入及び支出	
	事業収益	事業費用	資本的収入	資本的支出
平成27年度	312,932	280,233	538,791	788,076
平成28年度	332,670	294,654	220,825	289,971
平成29年度	338,496	298,105	322,062	437,048
平成30年度	348,099	288,940	301,140	480,332
令和元年度	375,573	303,840	331,519	480,343

■特別会計決算の推移

[千円]

年度	国民健康保険		介護老人保健施設		介護保険		育英奨学資金給与		後期高齢者医療		町営墓地	
	歳入	歳出	歳入	歳出	歳入	歳出	歳入	歳出	歳入	歳出	歳入	歳出
平成27年度	1,465,888	1,332,994	38,656	36,739	899,721	890,890	249	※0	146,329	146,224	4,070	3,767
平成28年度	1,441,199	1,319,892	40,561	38,872	922,667	910,565	249	0	145,909	145,876	2,235	2,235
平成29年度	1,427,436	1,262,210	39,956	36,551	990,012	978,707	249	0	154,606	147,593	4,448	2,717
平成30年度	1,210,590	1,177,472	44,752	39,296	1,023,200	1,009,793	249	0	163,975	163,218	3,743	2,590
令和元年度	1,066,606	1,035,592	50,360	42,071	1,082,008	1,067,367	249	0	162,428	161,517	4,929	4,045

※平成24年度から奨学生の募集は行っていません。

■町税収入の推移

[千円]

年度	町民税(個人)	町民税(法人)	固定資産税	軽自動車税	町たばこ税	合計
平成27年度	494,381	136,572	691,243	28,250	79,224	1,429,670
平成28年度	488,233	159,803	710,281	33,100	79,963	1,471,380
平成29年度	492,226	205,578	717,243	35,055	74,796	1,524,898
平成30年度	494,970	236,746	689,857	36,004	71,803	1,529,380
令和元年度	506,769	217,857	693,700	37,607	75,686	1,531,619

■保育園・幼稚園・小学校・中学校の児童生徒数の推移

[人] 各年5月1日現在

保育園					里庄東幼稚園			里庄西幼稚園			里庄東小学校						
年度	施設数	3歳未満	3歳	4歳以上	合計	年度	男	女	合計	年度	男	女	合計	年度	男	女	合計
平成27年度	2	153	72	99	324	平成27年度	25	29	54	平成27年度	28	20	48	平成27年度	124	135	259
平成28年度	2	123	97	97	317	平成28年度	25	22	47	平成28年度	28	17	45	平成28年度	134	144	278
平成29年度	2	139	73	127	339	平成29年度	16	22	38	平成29年度	27	21	48	平成29年度	145	142	287
平成30年度	2	134	88	127	349	平成30年度	22	27	49	平成30年度	22	25	47	平成30年度	158	129	287
令和元年度	2	158	74	132	364	令和元年度	20	19	39	令和元年度	15	24	39	令和元年度	158	132	290

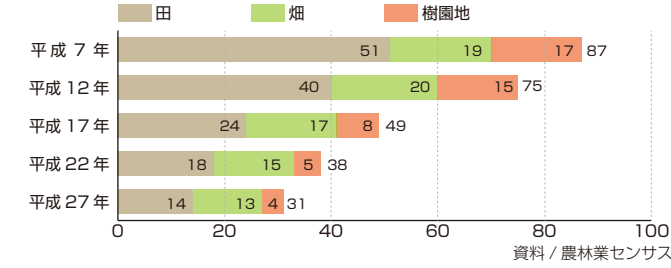
里庄西小学校			里庄中学校			■図書館利用状況の推移					
年度	男	女	合計	年度	男	女	合計	年度	年間貸出者数[人]	蔵書数[冊]	年間貸出冊数[冊]
平成27年度	185	170	355	平成27年度	157	149	306	平成27年度	20,201	143,433	82,454
平成28年度	186	164	350	平成28年度	149	138	287	平成28年度	19,674	146,123	80,603
平成29年度	186	164	350	平成29年度	152	132	284	平成29年度	19,541	149,129	79,155
平成30年度	191	159	350	平成30年度	143	141	284	平成30年度	19,034	151,142	76,014
令和元年度	191	171	362	令和元年度	148	137	285	令和元年度	16,994	153,242	67,113

資料 / 学校基本調査

産業

■経営耕地面積の推移 (販売農家のみ)

[ha]



■農家戸数・農家人口の推移

年次	農家戸数[戸]	農家人口[人]
平成7年	502	2,058
平成12年	434	1,795
平成17年	410	1,399
平成22年	379	-
平成27年	311	-

資料 / 農林業センサス

■商業の状況

区分	平成19年			区分	平成24年			平成28年		
	事業所数[事業所]	従業員数[人]	年間販売額[万円]		事業所数[事業所]	従業員数[人]	年間販売額[万円]	事業所数[事業所]	従業員数[人]	年間販売額[万円]
一般卸売業	22	113	194,800	一般卸売業	16	108	205,000	16	125	356,300
繊維・衣料・身の回り品小売業	3	10	*	繊維・衣料・身の回り品小売業	2	5	*	3	7	2,500
飲食料品小売業	31	195	284,900	飲食料品小売業	17	152	287,400	16	173	318,000
自動車・自転車小売業	18	129	472,900	機械器具小売業	15	98	251,500	19	124	441,900
家具・什器・家庭用機械器具小売業	5	11	23,200	その他の小売業	19	108	212,500	17	112	229,700
その他の小売業	24	127	*	無店舗小売業	1	1	*	-	-	-
合計	103	585	1,219,400	合計	70	472	959,700	71	541	1,348,400

資料 / 平成19年は商業統計調査 ※は商業統計調査結果の数値が非公開のため

平成24年以降は経済センサス ※は経済センサス結果の数値が非公開のため

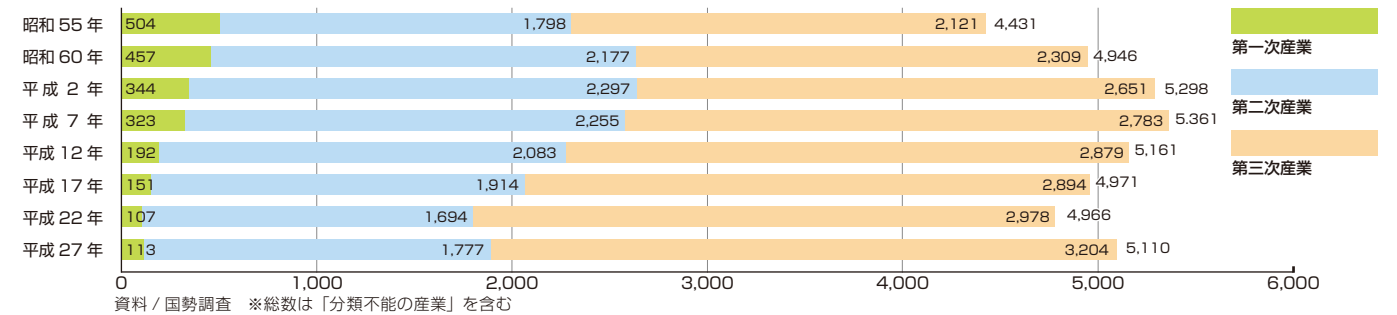
■工業の状況

区分	平成26年	平成27年	平成28年	平成29年	平成30年
事業所数[事業所]	38	38	35	33	33
従業員数[人]	3,427	3,130	3,220	3,283	3,224
製造品出荷額[万円]	24,789,891	28,503,696	26,947,619	30,471,790	29,192,926

資料 / 工業統計 (従業員4人以上の事業所)

■産業別就業者数の推移

[人]



資料 / 国勢調査 ※総数は「分類不能の産業」を含む

環境

■可燃ごみ・不燃ごみ・し尿の収集処理状況

